

सावित्रीबाई फुले पुणे विद्यापीठ

(पूर्वीचे पुणे विद्यापीठ)



परिपत्रक क्र. ९७/२०२६

विषय :- विद्यापीठ आस्थापनेतील संबंधित शासनमान्य शिक्षक व शिक्षकेतर अधिकारी/कर्मचारी यांनी सेवार्थ प्रणालीतील ई-केवायसी पूर्ण करणेबाबत.

संदर्भ :- १. महाराष्ट्र शासन, वित्त विभाग, शासन परिपत्रक क्र.संकीर्ण-२०२२/प्र.क्र.२९/कोषा प्रशा-४, दि.२७/०३/२०२६.
२. महाराष्ट्र शासन, वित्त विभाग, शासन परिपत्रक क्र.संकीर्ण-२०२२/प्र.क्र.२९/कोषा प्रशा-४, दि.२३/०४/२०२६.

या परिपत्रकाद्वारे सर्व संबंधित शिक्षक व शिक्षकेतर अधिकारी/कर्मचारी यांस कळविण्यात येते की, अकृषी विद्यापीठे आणि संलग्नित अशासकीय अनुदानित महाविद्यालयातील शासनमान्य अनुज्ञेय पदांवर कार्यरत असलेल्या शिक्षक व शिक्षकेतर अधिकारी/कर्मचाऱ्यांची वेतन व भत्त्यांची देयके शासनाने विकसित केलेल्या एचटीई सेवार्थ संगणक प्रणालीमार्फत सादर करण्यात येत आहेत. त्या अनुषंगाने सेवार्थ प्रणालीमध्ये सर्व शासनमान्य शिक्षक व शिक्षकेतर अधिकारी/कर्मचारी यांची माहिती भरण्यात आलेली आहे. त्यानुसार शिक्षक व शिक्षकेतर अधिकारी/कर्मचाऱ्यांचे वेतन आहरीत होत असते. सदर माहितीमध्ये त्यांच्या बँक खात्याच्या माहितीसोबतच संबंधित कर्मचाऱ्यांचा PAN क्रमांक, आधार क्रमांक नोंदविलेला आहे. एकंदरीतच पूर्ण माहितीमध्ये कोणत्याही अधिकारी/कर्मचाऱ्यांची दुबार माहिती सेवार्थ प्रणालीत नोंद होऊ नये तसेच कोणत्याही अधिकारी/कर्मचाऱ्यास दुबार वेतन अदा होऊ नये, याकरिता शासनाने ठोस उपाययोजना करण्याचा निर्णय घेतलेला असून त्या अनुषंगाने महाराष्ट्र शासनाच्या वित्त विभागाने शासन परिपत्रक क्र.संकीर्ण-२०२२/प्र.क्र.२९/कोषा प्रशा-४, दिनांक २७ मार्च, २०२६ अन्वये सेवार्थ प्रणालीत वेतन घेणाऱ्या सर्व आहरण व संवितरण अधिकार्यांच्या अधिनस्त असलेल्या अधिकारी/कर्मचाऱ्यांनी ई-केवायसी पूर्ण करण्याबाबतचे निर्देश दिलेले आहेत. सोबत सदर शासन परिपत्रकाची प्रत जोडली असून ती स्वयंस्पष्ट आहे. तसेच सदर ई-केवायसी करण्यासाठी सर्व प्रथम आपले आधार कार्ड कोणत्या बँक खातेशी संलग्नित (Linked) आहे. हे तपासावे लागेल याकरिता सोबत जोडलेल्या **AADHAAR SEEDING FOR E-KYC User Manual** प्रमाणे प्रक्रिया पूर्ण करावयाची आहे.

त्यानुसार विद्यापीठाच्या ऑनलाईन Human Resource Management System (HRMS) प्रणालीमध्ये शासनाच्या एचटीई सेवार्थ प्रणालीत नोंद असलेल्या कर्मचाऱ्यांच्या माहितीच्या आधारे E-KYC चे प्रमाणपत्र तयार करून Upload करण्यात आलेले आहे. सर्व संबंधित शिक्षक व शिक्षकेतर अधिकारी/कर्मचाऱ्यांनी सदर प्रमाणपत्रातील माहिती तपासून वेतन जमा होत असलेल्या बँकेकडून आधार क्रमांक व पॅन क्रमांक संलग्नित असल्याबाबत सदर प्रमाणपत्र प्रमाणित करून घ्यावयाचे आहे. तसेच बँक खाते, आधार कार्ड व पॅन (PAN) कार्ड यावरील नाव एकच असल्याची खातरजमा करावी. संबंधित बँकेने प्रमाणित करून दिलेले मूळ प्रमाणपत्र उपकुलसचिव, प्रशासन शिक्षक/शिक्षकेतर कक्षास तात्काळ सादर करावयाचे आहे.

सदर प्रमाणपत्रामधील माहितीमध्ये (उदा. नाव, बँक खाते क्रमांक, आधार क्रमांक, पॅन क्रमांक इ.) दुरुस्ती असल्यास, त्या दुरुस्त्या शासनाच्या एचटीई सेवार्थ प्रणालीमध्ये करणे आवश्यक आहेत. त्याबाबतचा स्वतंत्र अर्ज प्रमाणपत्रात नमूद केलेल्या कागदपत्रांसह (नाव बदल असल्यास राजपत्रासह) उपकुलसचिव, प्रशासन शिक्षक/शिक्षकेतर कक्षास तात्काळ सादर करावा. अन्यथा सदर ई-केवायसी पूर्ण न केल्यास संबंधित शिक्षक व शिक्षकेतर अधिकारी/कर्मचारी यांचे माहे मे, २०२६ देय माहे जून, २०२६ चे वेतन आहरीत करण्यात येणार नाही, याची सर्व संबंधितांनी गांभीर्याने नोंद घ्यावी.

गणेशखिंड, पुणे - ४११ ००७)
जावक क्र. एएन/ 1966)
दिनांक : 25 MAY 2026)

सोबत :- वरीलप्रमाणे.

प्रत माहिती व योग्य त्या कार्यवाहीसाठी :-

१. मा.विभागप्रमुख, सर्व शैक्षणिक विभाग
२. मा.संचालक, सर्व प्रशाला
३. मा.शाखाप्रमुख, सर्व प्रशासकीय शाखा

} यांना विनंती की, सदर परिपत्रकातील आशय आपल्या विभागातील सर्व संबंधित शिक्षक व शिक्षकेतर अधिकारी/कर्मचाऱ्यांच्या निदर्शनास आणून द्यावा, ही विनंती.


(प्रा.(डॉ.) प्रफुल्ल पवार)
प्रभारी कुलसचिव

महाराष्ट्र शासन
वित्त विभाग

शासन परिपत्रक क्रमांक संकीर्ण-२०२२/प्र.क्र.२९/कोषा प्रशा-४

दालन क्रमांक ३३९, ३ रा मजला, मादाम कामा मार्ग

हुतात्मा राजगुरु चौक, मुंबई ४०० ०३२

दिनांक: २७ मार्च, २०२६

प्रस्तावना -

सेवार्थ प्रणालीमध्ये सर्व नियमित शासकीय अधिकारी/कर्मचारी यांची माहिती भरण्यात आलेली आहे. सदर माहितीनुसार अधिकारी/कर्मचार्यांचे वेतन आहरीत होत असते. सदर माहितीमध्ये त्यांच्या बँक खात्याच्या माहितीसोबतच संबंधित कर्मचार्यांचा PAN क्रमांक, आधार क्रमांक नोंदविलेला आहे. एकंदरीतच पूर्ण माहितीमध्ये कोणत्याही अधिकारी/कर्मचार्यांची दुबार माहिती सेवार्थ प्रणालीत नोंद होऊ नये तसेच कोणत्याही अधिकारी/कर्मचार्यास दुबार वेतन अदा होऊ नये, याकरीता शासनाने ठोस उपाययोजना करण्याचा निर्णय घेतला आहे. त्यास अनुसरून, सर्व प्रशासकीय विभागातील सर्व आहरण व संवितरण अधिकारी यांना खालीलप्रमाणे सूचना देण्यात येत आहेत.

शासन परिपत्रक :-

१. सेवार्थ प्रणालीत वेतन घेणाऱ्या सर्व आहरण व संवितरण अधिकार्यांच्या अधिनस्त असलेल्या अधिकारी / कर्मचारी यांनी माहे एप्रिल, २०२६ देय मे, २०२६ या वेतन देयकाअगोदर ई-केवायसी पूर्ण करावयाची आहे. **सदर ई-केवायसी पूर्ण न केल्यास संबंधित अधिकारी / कर्मचारी यांचे माहे एप्रिल, २०२६ देय माहे मे, २०२६ चे वेतन आहरीत करण्यात येणार नाही.**
२. सदर ई-केवायसी पूर्ण करण्यापूर्वी अधिकारी/कर्मचारी यांच्या बँक खात्याशी आधार क्रमांक संलग्न असलेले बँक खाते सेवार्थ प्रणालीत अद्ययावत केले असले पाहिजे. सेवार्थ प्रणालीत उपलब्ध असलेले बँक खाते आधार क्रमांकांशी संलग्न नसेल तर असे खाते त्वरीत बदलण्यात येऊन सेवार्थ प्रणालीत आधार क्रमांकांशी संलग्न असलेले बँक खाते अद्ययावत करण्यात यावे.
३. तसेच सेवार्थ प्रणालीत नोंदविलेला PAN क्रमांक चूकीचा असल्यास, नोंदविण्यात आलेला PAN क्रमांकाची दुरुस्ती करून अद्ययावत करण्यात यावा.
४. सदर ई-केवायसी प्रत्येक अधिकारी/कर्मचारी यांनी व्यक्तिशः पूर्ण करून त्याचे प्रमाणपत्र आहरण व संवितरण अधिकार्यांकडे जमा करावयाचे आहे. आहरण व संवितरण अधिकार्यांनी असे प्रमाणपत्र सादर केल्यानंतर सेवार्थ प्रणालीत देण्यात आलेल्या ई-केवायसी अपडेशन रिपोर्टमध्ये सदर अधिकारी/ कर्मचारी यांची नोंद करावयाची आहे. सदर नोंद करतांना ई-केवायसी अन्वये पडताळणी करण्यात आलेला बँक खात्याचा तपशील व सेवार्थ प्रणालीत नोंदविण्यात आलेला बँक तपशील या दोहोंमध्ये साम्य असल्यासच सदर नोंद घेण्यात यावी अन्यथा प्रथम ई-केवायसी केल्याप्रमाणे सेवार्थ प्रणालीत बँक खात्याचा तपशील अद्ययावत करावा.

२. तसेच सदरचे परिपत्रक हे सर्व जिल्हा परिषदा, मान्यता प्राप्त व अनुदानित अशासकीय प्राथमिक व माध्यमिक शाळा, शालेय शिक्षण विभाग (शालार्थ प्रणाली), महाराष्ट्र पशु व मत्स्य विज्ञान विद्यापीठ, कृषितर विद्यापीठे व त्यांच्याशी संलग्नित मान्यता प्राप्त व अनुदानित अशासकीय महाविद्यालये, कृषि विद्यापीठे व त्यांच्याशी संलग्नित मान्यता प्राप्त व अनुदानित महाविद्यालये/संस्था, अदिवासी विकास विभागांतर्गत असलेल्या मान्यताप्राप्त व अनुदानित आश्रमशाळा व संस्था, वैद्यकीय विद्यापीठ उच्च व तंत्र शिक्षण/कौशल्य विकास विभागाच्या अधिनस्त संस्था, सामाजिक न्याय व विशेष सहाय्य विभागाकडील संस्था यांनादेखील लागू राहिल.

३. सदर शासन परिपत्रक महाराष्ट्र शासनाच्या www.maharashtra.gov.in या संकेतस्थळावर उपलब्ध करण्यात आले असून त्याचा संगणक सांकेतांक क्र. २०२६०३२७१४४१५६७००५ असा आहे. हे शासन परिपत्रक डिजीटल स्वाक्षरीने साक्षांकित करुन काढण्यात येत आहे.

महाराष्ट्राचे राज्यपाल यांच्या आदेशानुसार व नांवाने,

ASHOK GULAB
CHAUDHARI

Digitally signed by ASHOK GULAB CHAUDHARI
DN: cn=GOVERNMENT OF MAHARASHTRA, ou=FINANCE
DEPARTMENT,
2.5.4.20=3A31F1E61A49658347833C8C22A09CB8141A51CF08DA760FD
5E2A1B3C1769153, postalCode=400032, st=Maharashtra,
serialNumber=3E9FA0402558FF79EC2FC8353E7DA38075751FAA9AA
5AA2261D3E69F011558, cn=ASHOK GULAB CHAUDHARI
Date: 2026.03.27 14:43:27 +05'30'

(अशोक चौधरी)

कार्यासन अधिकारी, महाराष्ट्र शासन

प्रति,

१. सर्व आहरण व संवितरण अधिकारी (सेवार्थ) / सर्व आहरण व संवितरण अधिकारी (कस्टमाईज्ड सेवार्थ)
२. सर्व मंत्रालयीन प्रशासकीय विभाग
३. अधिदान व लेखा अधिकारी, अधिदान व लेखा कार्यालय, मुंबई.
४. सर्व जिल्हा कोषागार अधिकारी.
५. सर्व उप कोषागार अधिकारी.

* प्रत कार्यवाहीस्तव-

मे. महाआयटी, तिसरा मजला, अेपीजे हाऊस, चर्चगेट, मुंबई-४०००२०

यांनी त्यांच्या अधिनस्त असलेल्या सर्व कस्टमाईज्ड सेवार्थ प्रणालीतील वापरकर्त्याकरीता उपरोक्तप्रमाणे केवायसी केल्यानंतर प्रणालीमध्ये केवायसी नोंद करण्यासाठी सुविधा निर्माण करुन देण्याची कार्यवाही करावी.

प्रत-

१. मा. राज्यपाल यांचे सचिव / प्रधान सचिव.
२. मा. मुख्यमंत्री यांचे सचिव / प्रधान सचिव / अपर मुख्य सचिव
३. मा. उपमुख्यमंत्री यांचे सचिव / प्रधान सचिव.
४. सर्व मा.मंत्री व मा.राज्यमंत्री यांचे खाजगी सचिव
५. मा.विरोधी पक्षनेता, विधान परिषद, महाराष्ट्र विधानमंडळ, मुंबई.
६. सर्व मा. विधानसभा / विधान परिषद व संसद सदस्य.
७. सर्व मंत्रालयीन प्रशासकीय विभागांच्या अधिनस्त असलेले सर्व विभाग प्रमुख / प्रादेशिक कार्यालय प्रमुख / कार्यालय प्रमुख
८. प्रबंधक, मूळ न्यायालय शाखा, उच्च न्यायालय, मुंबई
९. प्रधान महालेखापाल (लेखा परीक्षा)- १, महाराष्ट्र, मुंबई

१०. प्रधान महालेखापाल (लेखा व अनुज्ञेयता)-१, महाराष्ट्र, मुंबई
११. महालेखापाल (लेखापरीक्षा)-२, महाराष्ट्र, नागपूर
१२. महालेखापाल (लेखा व अनुज्ञेयता)-२, महाराष्ट्र, नागपूर
१३. आयुक्त, आयकर (TDS) चर्नीरोड, मुंबई
१४. आयुक्त, आयकर (TDS) सिव्हील लाईन, नागपूर
१५. प्रबंधक, उच्च न्यायालय (अपील शाखा) मुंबई
१६. सचिव, महाराष्ट्र लोकसेवा आयोग, मुंबई
१७. सचिव, महाराष्ट्र विधीमंडळ सचिवालय, मुंबई
१८. प्रबंधक, लोक आयुक्त व उपलोक आयुक्त यांचे कार्यालय, मुंबई
१९. प्रबंधक, महाराष्ट्र प्रशासकीय न्यायाधिकरण, मुंबई
२०. मुख्य माहिती आयुक्त, महाराष्ट्र राज्य, मुंबई
२१. विशेष आयुक्त, महाराष्ट्र सदन, कोपर्निकस रोड, नवी दिल्ली
२२. सर्व विभागीय आयुक्त
२३. सर्व जिल्हाधिकारी
२४. सर्व जिल्हा परिषदांचे मुख्य कार्यकारी अधिकारी
२५. संचालक, लेखा व कोषागारे, मुंबई
२६. संचालक, स्थानिक निधी लेखा परिक्षा, कोकणभवन, नवी मुंबई
२७. सहसंचालक, लेखा व कोषागारे, कोकण/पुणे/नाशिक/ छत्रपती संभाजी नगर/ अमरावती/ नागपूर
२८. सहसंचालक, स्थानिक निधी लेखा परिक्षा, कोकण/पुणे/नाशिक/छत्रपती संभाजी नगर/ अमरावती/ नागपूर
२९. वित्त विभागातील सर्व कार्यासने
३०. निवड नस्ती/कोषा प्रशा-४

सेवार्थ प्रणालीतील अधिकारी/कर्मचारी
यांची ई-केवायसी पूर्ण करण्यास
मुदतवाढ देणेबाबत ...

महाराष्ट्र शासन
वित्त विभाग
शासन परिपत्रक क्रमांक संकीर्ण-२०२२/प्र.क्र.२९/कोषा प्रशा-४
दालन क्रमांक ३३९, ३ रा मजला, मादाम कामा मार्ग
हुतात्मा राजगुरु चौक, मुंबई ४०० ०३२
दिनांक: २३ एप्रिल, २०२६

वाचा:-१. शासन परिपत्रक क्रमांक संकीर्ण-२०२२/प्र.क्र.२९/कोषा प्रशा-४, दि.२७ मार्च, २०२६

शासन परिपत्रक :-

"वाचा-१" येथील परिपत्रकान्वये, सर्व प्रशासकीय विभागातील सर्व आहरण व संवितरण अधिकाऱ्यांच्या अधिनस्त असलेल्या अधिकारी / कर्मचारी यांनी माहे एप्रिल, २०२६ देय मे, २०२६ या वेतन देयकाअगोदर ई-केवायसी पूर्ण करण्याबाबत सूचना देण्यात आल्या होत्या.

तथापि, अद्यापि काही प्रशासकीय विभागांकडून सदरची कार्यवाही पूर्ण न झाल्याचे निदर्शनास आल्यामुळे सेवार्थ प्रणालीत वेतन घेणाऱ्या सर्व आहरण व संवितरण अधिकाऱ्यांच्या अधिनस्त असलेल्या अधिकारी / कर्मचारी यांनी माहे मे, २०२६ देय जून, २०२६ या वेतन देयकाअगोदर ई-केवायसी पूर्ण करण्यास मुदतवाढ देण्यात येत आहे. मात्र यापुढे अशी कोणतीही मुदतवाढ देण्यात येणार नाही, याची सर्व संबंधितांनी गांभिर्याने नोंद घ्यावी.

२. सदरची मुदतवाढ ही सर्व जिल्हा परिषदा, मान्यता प्राप्त व अनुदानित अशासकीय प्राथमिक व माध्यमिक शाळा, शालेय शिक्षण विभाग (शालार्थ प्रणाली), महाराष्ट्र पशु व मत्स्य विज्ञान विद्यापीठ, कृषितर विद्यापीठे व त्यांच्याशी संलग्नित मान्यता प्राप्त व अनुदानित अशासकीय महाविद्यालये, कृषि विद्यापीठे व त्यांच्याशी संलग्नित मान्यता प्राप्त व अनुदानित महाविद्यालये/संस्था, आदिवासी विकास विभागांतर्गत असलेल्या मान्यताप्राप्त व अनुदानित आश्रमशाळा व संस्था, वैद्यकीय विद्यापीठ उच्च व तंत्र शिक्षण/कौशल्य विकास विभागाच्या अधिनस्त संस्था, सामाजिक न्याय व विशेष सहाय्य विभागाकडील संस्था यांनादेखील लागू राहिल.

३. सदर शासन परिपत्रक महाराष्ट्र शासनाच्या www.maharashtra.gov.in या संकेतस्थळावर उपलब्ध करण्यात आले असून त्याचा संगणक सांकेतांक क्र. २०२६०४२३९८०७१७३५०५ असा आहे. हे शासन परिपत्रक डिजिटल स्वाक्षरीने साक्षांकित करून काढण्यात येत आहे.

महाराष्ट्राचे राज्यपाल यांच्या आदेशानुसार व नांवाने,

ASHOK GULAB
CHAUDHARI

Digitally signed by ASHOK GULAB CHAUDHARI
DN: c=IN, o=GOVERNMENT OF MAHARASHTRA, ou=FINANCE
DEPARTMENT,
2.5.4.20=3A31F1E61A9658347833C8C22A09CB8141A51CF08DA760F
D5E2A183C1769153, postalCode=400032, st=Maharashtra,
serialNumber=3E9FA04602558FF79ECFCB3553E7DA28D75751FAA9
A45A226103569F011558, cn=ASHOK GULAB CHAUDHARI
Date: 2026.04.23 18:08:32 +05'30'

(अशोक चौधरी)

कार्यासन अधिकारी, महाराष्ट्र शासन

प्रति,

१. सर्व आहरण व संवितरण अधिकारी (सेवार्थ) / सर्व आहरण व संवितरण अधिकारी (कस्टमाईज्ड सेवार्थ)
२. सर्व मंत्रालयीन प्रशासकीय विभाग
३. अधिदान व लेखा अधिकारी, अधिदान व लेखा कार्यालय, मुंबई.

४. सर्व जिल्हा कोषागार अधिकारी.

५. सर्व उप कोषागार अधिकारी.

* प्रत कार्यवाहीस्तव-

मे. महाआयटी, तिसरा मजला, अेपीजे हाऊस, चर्चगेट, मुंबई-४०००२०

यांनी त्यांच्या अधिनस्त असलेल्या सर्व कस्टमाईज्ड सेवार्थ प्रणालीतील वापरकर्त्याकरीता उपरोक्तप्रमाणे केवायसी केल्यानंतर प्रणालीमध्ये केवायसी नोंद करण्यासाठी सुविधा निर्माण करून देण्याची कार्यवाही करावी.

प्रत-

१. मा. राज्यपाल यांचे सचिव / प्रधान सचिव.
२. मा. मुख्यमंत्री यांचे सचिव / प्रधान सचिव / अपर मुख्य सचिव
३. मा. उपमुख्यमंत्री यांचे सचिव / प्रधान सचिव.
४. सर्व मा.मंत्री व मा.राज्यमंत्री यांचे खाजगी सचिव
५. मा.विरोधी पक्षनेता, विधान परिषद, महाराष्ट्र विधानमंडळ, मुंबई.
६. सर्व मा. विधानसभा / विधान परिषद व संसद सदस्य.
७. सर्व मंत्रालयीन प्रशासकीय विभागांच्या अधिनस्त असलेले सर्व विभाग प्रमुख / प्रादेशिक कार्यालय प्रमुख / कार्यालय प्रमुख
८. प्रबंधक, मूळ न्यायालय शाखा, उच्च न्यायालय, मुंबई
९. प्रधान महालेखापाल (लेखा परीक्षा)- १, महाराष्ट्र, मुंबई
१०. प्रधान महालेखापाल (लेखा व अनुज्ञेयता)-१, महाराष्ट्र, मुंबई
११. महालेखापाल (लेखापरीक्षा)-२, महाराष्ट्र, नागपूर
१२. महालेखापाल (लेखा व अनुज्ञेयता)-२, महाराष्ट्र, नागपूर
१३. आयुक्त, आयकर (TDS) चर्नीरोड, मुंबई
१४. आयुक्त, आयकर (TDS) सिव्हील लाईन, नागपूर
१५. प्रबंधक, उच्च न्यायालय (अपील शाखा) मुंबई
१६. सचिव, महाराष्ट्र लोकसेवा आयोग, मुंबई
१७. सचिव, महाराष्ट्र विधीमंडळ सचिवालय, मुंबई
१८. प्रबंधक, लोक आयुक्त व उपलोक आयुक्त यांचे कार्यालय, मुंबई
१९. प्रबंधक, महाराष्ट्र प्रशासकीय न्यायाधिकरण, मुंबई
२०. मुख्य माहिती आयुक्त, महाराष्ट्र राज्य, मुंबई
२१. विशेष आयुक्त, महाराष्ट्र सदन, कोपर्निकस रोड, नवी दिल्ली
२२. सर्व विभागीय आयुक्त
२३. सर्व जिल्हाधिकारी
२४. सर्व जिल्हा परिषदांचे मुख्य कार्यकारी अधिकारी
२५. संचालक, लेखा व कोषागारे, मुंबई
२६. संचालक, स्थानिक निधी लेखा परिक्षा, कोकणभवन, नवी मुंबई
२७. सहसंचालक, लेखा व कोषागारे, कोकण/पुणे/नाशिक/ छत्रपती संभाजी नगर/अमरावती/नागपूर
२८. सहसंचालक, स्थानिक निधी लेखा परिक्षा, कोकण/पुणे/नाशिक/छत्रपती संभाजी नगर/ अमरावती/नागपूर
२९. वित्त विभागातील सर्व कार्यासने
३०. निवड नस्ती/कोषा प्रशा-४

ADHAR SEEDING FOR E-KYC

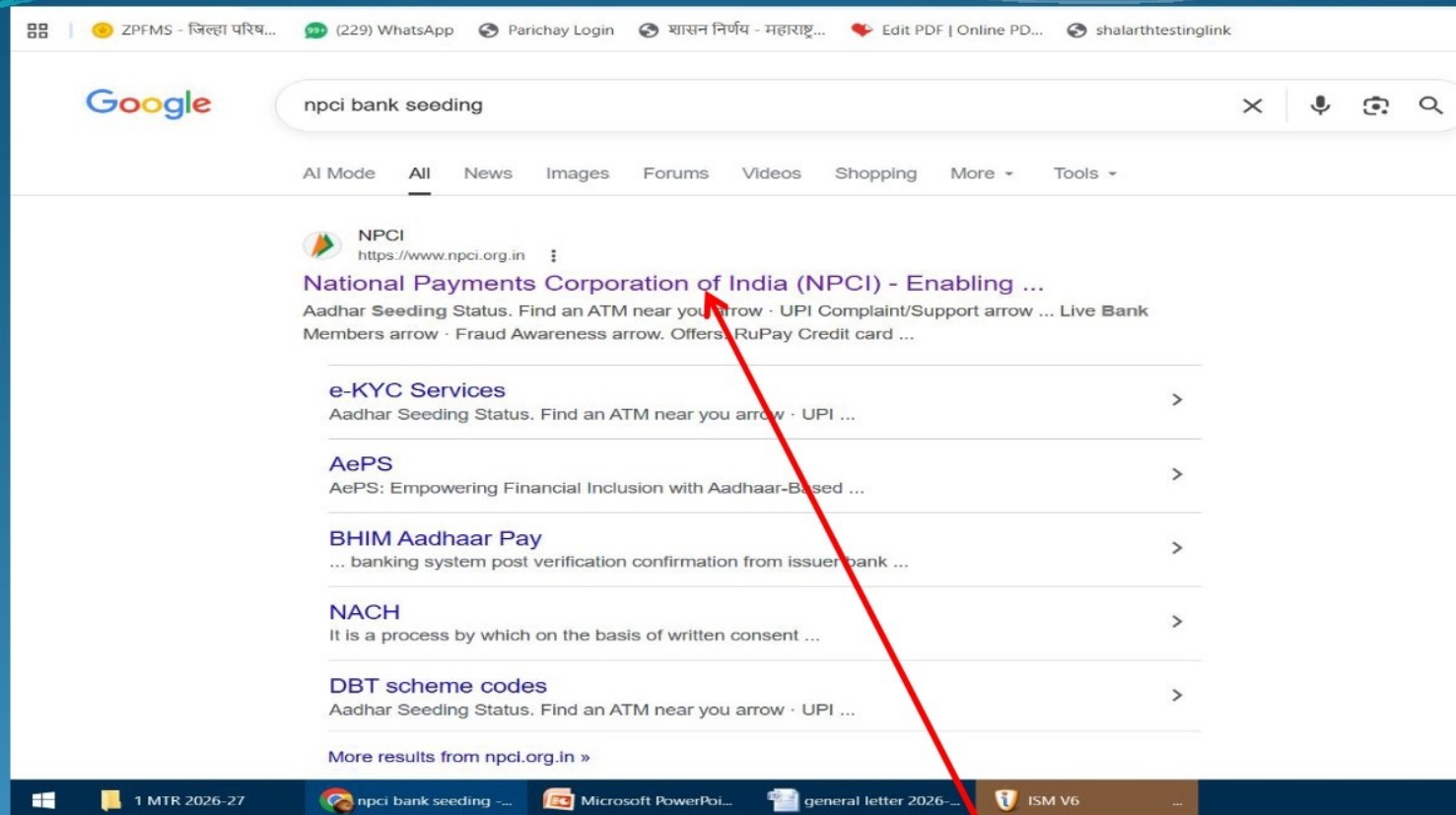
User Manual

Created by Sandip Jadhav

वित्त विभाग शासन परिपत्रक क्र. संकीर्ण-
2022/प्र.क्र.29/कोषा प्रशा-4 दि. 27.03.2026
नुसार प्रत्येक शासकीय / निमशासकीय अधिकारी /
कर्मचारी तसेच शालार्थ प्रणालीमध्ये वेतन घेणारे
(शिक्षक/शिक्षकेत्तर कर्मचारी यांचे वेतनाचे खाते E-
KYC करणेबाबत / E-KYC असलेले खातेमध्येच
वेतन अदायगी करणेबाबत शासनाचे निर्देश आहेत.

सदर E-KYC करण्यासाठी सर्वप्रथम आपले आधार कार्ड कोणत्या खातेशी संलग्नीत (Link) आहे. हे तपासावे लागेल व वेतनंचे खंतेशी संलग्नत करून घ्यावयाचे आहे.

ही प्रक्रीया पुर्ण केल्यानंतर जर आपण बँक मध्ये गेले तर बँक कमी वेळात आपल्याला E-KYC प्रमाणपत्र देऊ शकेल.



सर्वप्रथम आपले Google वर npci bank seeding असें type करावे. त्यानंतर National Payments Corporation of India (NPCI) - Enabling ... यावर Click करावे.

The screenshot shows the NPCI website (npci.org.in) with a navigation menu. The 'Customer' menu item is highlighted, and a red arrow points from the text below to it. The website content includes the NPCI logo, a main heading 'Where Every Payment Builds a Better Tomorrow', and two statistics: '650 Mn+ Transactions processed daily' and 'Over 30% Indians touched by one of our payment systems'. The browser's taskbar at the bottom shows several open applications, including Microsoft Word, Microsoft PowerPoint, and a file named 'general letter 2026-...'. The system tray shows the date as 18-04-2026 and the time as 10:27.

यानंतर वरीलपत्रमाणे Screeन दिसेल. यामध्ये Customer यावर Curser न्यावे तयानंतर खालील प्रमाणे Screen दिसेल.

The screenshot shows the NPCI website (npci.org.in) with a navigation menu open. The menu is divided into three columns: 'Get Help', 'Learning Centre', and 'Offers'. The 'Get Help' column contains the following items: UPI Complaint, Other Product Complaint, NETC FASTag Status, Bharat Aadhaar Seeding Enabler (BASE), and Find an ATM. A red arrow points to the 'Bharat Aadhaar Seeding Enabler (BASE)' option. The 'Learning Centre' column includes: How to use NPCI Products, Safety Features, All Members, Fraud Awareness, and Research and Publications. The 'Offers' column includes: RuPay Credit card Offers and BHIM UPI Offers. To the right of the menu is a 'Frequently Asked Questions' section with links for 'What is e-RUPI?', 'What is UPI?', and 'What is IMPS?', along with a 'View all' button. Below the menu is a 'Connect to NPCI' section with the text 'Get in touch for any solutions'. The background of the website features a banner with the text '650 Mn+ Transactions processed daily' and 'Over 30% Indians touched by one of our payment systems'. The browser's address bar shows 'npci.org.in' and the taskbar at the bottom displays various open applications and the system clock showing 10:28 on 18-04-2026.

यामध्ये bharat Adhar Seeding Enable (BASE) यावर Click करावे.
यानंतर खालीलप्रमाणे Screen दिसेल.

The screenshot shows the NPCI BASE (Bharat Aadhaar Seeding Enabler) website. The browser's address bar displays 'base.npci.org.in/base/homepage'. The left sidebar contains a navigation menu with the following items: Home, Aadhaar Seeding/Deseeding, Account Details, Aadhaar Mapped Status (highlighted with a red arrow), Aadhaar Mapping History, Request Status Check, and HELP. Below the menu, it says 'Powered By' followed by the NACH logo. The main content area features the BASE logo and a welcome message: 'Welcome to Bharat Aadhaar Seeding Enabler'. A text box explains the seeding process: 'Currently, this process is primarily carried out using physical request forms and a semi-automated process. In order to facilitate a DBT beneficiary to manage the seeding process seamlessly and be in control of the account to which the benefits shall flow, it has been decided to set up a seeding platform. This shall be the interface between various channels through which Aadhaar seeding requests can be raised, NPCI mapper, and the banks. Definition Aadhaar linking: Linking Aadhaar number to an account number. The customer can link their Aadhaar number to multiple bank accounts. Aadhaar seeding: Seeding is the process by which the bank will update the Aadhaar number in the NPCI mapper. Seeding is done only with the express consent (written or in electronic form) of the customer'. A 'Session Expires in 07:14' timer is visible in the top right. The footer includes '@2026 NPCI. All Rights Reserved' and a Windows taskbar at the bottom with various open applications and the system clock showing 10:32 on 18-04-2026.

याठिकाणी सर्वप्रथम डाव्या बाजूला Aadhaar Mapped Status यावर Click करावे. यानंतर खालीलप्रमाणे Screen दिसेल.

The screenshot displays the 'Aadhaar Mapped Status' page on the NPCI BASE website. The page includes a session timer (00:27), a language dropdown (English), and a form for entering the Aadhaar number. The form consists of three input fields for the Aadhaar number digits: 'XXXX', 'XXXX', and '7660'. Below these is a CAPTCHA image showing the numbers '536741' and a text input field containing '536741'. There are 'Check Status' and 'Reset' buttons at the bottom of the form. The left sidebar contains navigation links like 'Home', 'Aadhaar Seeding/Deseeding', 'Account Details', 'Aadhaar Mapped Status', 'Aadhaar Mapping History', 'Request Status Check', and 'HELP'. The footer includes the NPCI logo, 'Powered By NACH', and copyright information: '@2026 NPCL All Rights Reserved'.

या ठिकाणी आपला Adhaar Number टाकून खालील Captcha पाहून जशाचा तसा Enter above CAPTCHA याठिकाणी टाकावा. व Check Status यावर Click करावे. यानंतर खालीलप्रमाणे Screen दिसेल.

The screenshot shows a web browser window with the URL base.npci.org.in/base/verifyOtp. The page features the NPCI logo on the left and the BASE logo at the top. A navigation menu on the left includes links for Home, Aadhaar Seeding/Deseeding, Account Details, Aadhaar Mapped Status, Aadhaar Mapping History, Request Status Check, and HELP. The main content area displays a session expiration timer (07:27) and a message: "Aadhaar 6-digit OTP sent to your registered mobile number ending with : *****6559. Please enter below to proceed." Below this message is an "Enter OTP" section with six input boxes, the last of which is active. There are "Confirm" and "Cancel" buttons. An illustration on the right shows a person sitting at a desk with a laptop, a smartphone displaying the number 2511, and a key icon. The footer of the page contains the text "@2026 NPCI. All Rights Reserved". The Windows taskbar at the bottom shows the date 18-04-2026 and time 10:40.

या नंतर अंपले Adhaar Number शी Link असलेल्या mobile Number वर OTP जाईल. सदर OTP टाकून Confirm यावर Click केल्यानंतर आपणास खालील Screen दिसेल.

The screenshot displays the 'Aadhaar Mapped Status' page on the NACH System. The page features a sidebar on the left with navigation links: Home, Aadhaar Seeding/De seeding, Account Details, Aadhaar Mapped Status, Aadhaar Mapping History, Request Status Check, and HELP. The main content area shows a table with the following details:

Aadhaar Mapped Status	
Aadhaar Number:	XXXX-XXXX-7660
Mapping Status:	Enabled for DBT
Bank Name:	HDFC BANK LTD
Last Updated Date:	2016-07-07
Mandate Flag:	Y
Mandate Date:	05-Jul-2016
Od Flag:	N
Od Avail Date:	NOT Applicable

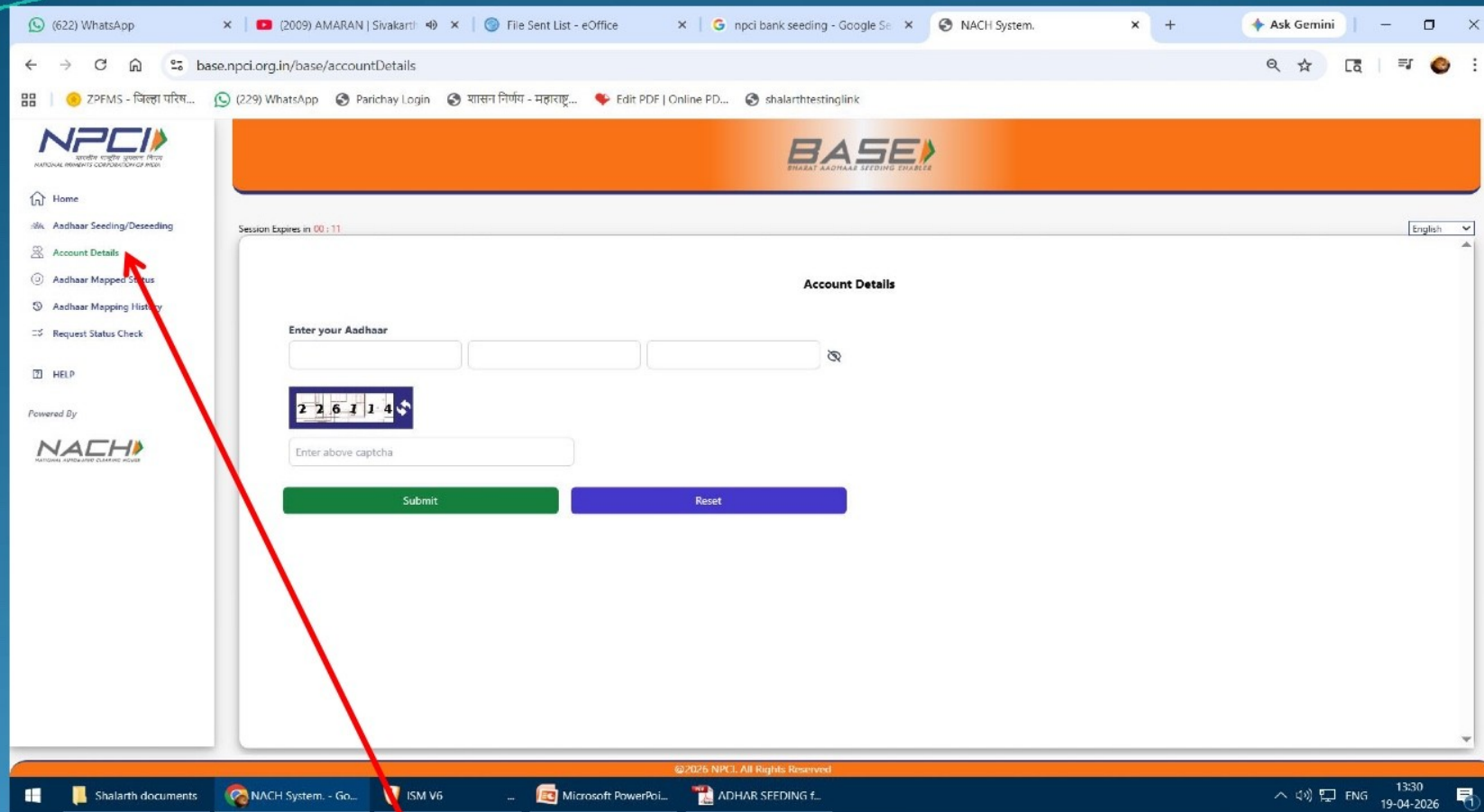
The page footer includes the text '@ 2026 NPCI. All Rights Reserved' and a system tray showing the date '1 MTR 2026 27', time '10:41', and date '18 04 2026'.

याठिकाणी आपले Adhaar Number ज्या खातेशी संलग्नीत (Link) आहे त्या बँक चे नाव दिसेल.

जर आपले Adhaar number हे वेतनाचे खाते असलेल्या बँक सोबत संलग्नीत (Link) दिसत असेल तर संबंधीत बँक चे संबंधीत शाखेमध्ये जाऊन E-KYC करून घ्यावी.

जर वेगळ्याच बँक सोबत संलग्नीत (Link) दिसत असेल तर खालीलप्रमाणे कार्यवाही करावी.

जर एकाच बँकमध्ये दोन खाते असतील
तर नेमके कोणत्या खातेसोबत
संलग्नीत (Link) आहे हे
तपासणेकरीता खालीलप्रमाणे कार्यवाही
करावी.



Account details यावर Click करून Adhaar क्रमांक व Captcha टाकून Submit यावर Click केल्यास खालीलप्रमाणे Screen दिसेल.

The screenshot displays the NPCI BASE portal interface. The browser address bar shows the URL base.npci.org.in/base/accountDetails. The page features the NPCI logo on the left and the BASE logo at the top. A sidebar on the left contains navigation options: Home, Aadhaar Seeding/Deseeding, Account Details, Aadhaar Mapped Status, Aadhaar Mapping History, Request Status Check, and HELP. The main content area is titled "Account Details" and contains a table with the following information:

Field	Value
Aadhaar Number:	XXXX-XXXX-6555
Bank Name:	BANK OF MAHARASHTRA
Account Number:	XXXX-XXXX-4895
Account Holder Name:	MX.XAXDXPXGXJXNXNXJDXKX
Acc Type:	Savings account

A red arrow points from the text below to the Account Number field in the table. The footer of the page includes the text "©2026 NPCI. All Rights Reserved" and the system tray shows the date and time as 13:29 on 19-04-2026.

त्यानंतर आपला आधार क्रमांक नेमक्या कोणत्या खातेशी संलग्नीत आहे ते दिसेल.

The screenshot shows the NPCI BASE website interface. The left sidebar contains a menu with the following items: Home, Aadhaar Seeding/Deseeding (highlighted with a red arrow), Account Details, Aadhaar Mapped Status, Aadhaar Mapping History, Request Status Check, and HELP. Below the menu is the 'Powered By' logo for NACH. The main content area is titled 'Request for Aadhaar Seeding/Deseeding' and contains a form with the following fields: 'Enter your Aadhaar' (three input boxes), 'Request for Aadhaar' (radio buttons for 'Seeding' and 'De Seeding'), 'Select Your Bank' (a dropdown menu with 'Select Bank' selected), 'Account Number' (one input box), and 'Confirm Account Number' (one input box). Below the form is a captcha image showing the numbers 3, 2, 4, 8, 3, 6. At the bottom of the page, there is a footer with the text '@2026 NPCI. All Rights Reserved' and system information including '1 MTR 2026-27', 'NACH System - Go...', 'Microsoft PowerPoi...', 'general letter 2026-...', 'ISM V6', 'ENG', '10:53', and '18-04-2026'.

जर वेगळ्याच बँक सोबत संलग्नीत (Link) दिसत असेल तर Adhaar Seeding /deseeding यावर Click करावे.

The screenshot shows the NPCI BASE portal interface. The main heading is "Request for Aadhaar Seeding/De seeding". The form includes the following fields and options:

- Enter your Aadhaar:** Three input fields for Aadhaar number segments (XXXX, XXXX, 7660).
- Request for Aadhaar:** Radio buttons for "Seeding" (selected) and "De Seeding".
- Select Your Bank:** A dropdown menu showing "STATE BANK OF INDIA".
- Seeding Type:** Radio buttons for "Fresh Seeding", "Movement - Same bank with another account", and "Movement - from one bank to other bank" (selected).
- Account Number:** An input field with "XXXXXXXXXXXX".
- Confirm Account Number:** An input field with "XXXXXXXXXXXX".
- Consent:** A checkbox for terms and conditions, which is currently unchecked.
- Captcha:** A captcha image showing "034719" and a text input field.
- Buttons:** "Submit" (green) and "Reset" (purple).

याठिकाणी प्रथम Seeding ला Click करून नंतर वेतनाचे खाते असलेली बँक निवडावे. त्यानंतर Seeding Type यामध्ये movement from one bank to other bank यासमोरील Check box ला Tick करावे. त्यानंतर वेतनाचा खाते क्रमांक दोन वेळा टाकावा. Message समोरील Check box ला Tick करून खालील Captcha टाकून Submit ला Click करावे.

The screenshot shows the NPCI BASE portal interface. The main heading is "Request for Aadhaar Seeding/Deseeding". The form includes the following fields and options:

- Enter your Aadhaar:** Three input fields for Aadhaar number segments (XXXX, XXXX, 7660).
- Request for Aadhaar:** Radio buttons for "Seeding" (selected) and "De-Seeding".
- Select Your Bank:** A dropdown menu showing "STATE BANK OF INDIA".
- Seeding Type:** Radio buttons for "Fresh Seeding", "Movement - Same bank with another account", and "Movement - from one bank to other bank" (selected).
- Account Number:** An input field for the account number (XXXXXXXXXXXX).
- Confirm Account Number:** An input field for the account number (XXXXXXXXXXXX).
- Consent:** A checkbox for agreeing to the terms and conditions.
- Captcha:** A captcha image showing the number "34719".
- Buttons:** "Submit" (green) and "Reset" (purple) buttons.

जर एकाच बँक मध्ये दोन खाते असल्यास याठिकाणी प्रथम Seeding ला Click करून नंतर वेतनाचे खाते असलेली बँक निवडावे. त्यानंतर Seeding Type यामध्ये movement Same bank with another account यासमोरील Check box ला Tick करावे. त्यानंतर वेतनाचा खाते क्रमांक दोन वेळा टाकावा. Message समोरील Check box ला Tick करून खालील Captcha टाकून Submit ला Click करावे.

The screenshot shows a web browser window with the URL `base.npci.org.in/base/seedingRequest`. The page features the NPCI logo on the left and the BASE logo at the top. A central dialog box displays the following text:

The Terms or any part thereof shall not be considered waived, and no breach occurred, unless such waiver or consent for such waiver is in writing and signed by NPCI. Any failure to enforce or exercise a right or provision of these Terms shall not constitute as a waiver by NPCI. Receipt of any such waiver or consent to waiver, shall not constitute as a waiver or consent to waiver or as an excuse for any defaults, subsequent, or consequent breach.

Severability
If any provision of these Terms is held by a court of competent jurisdiction to be unenforceable under applicable law, then such provision will be excluded from these Terms and the remainder of these Terms will be interpreted as if such provision were so excluded and will be enforceable in accordance with its terms, provided however that, in such event, these Terms will be interpreted as if to give effect, to the greatest extent consistent with and permitted by applicable law, to the meaning and intention of the aforesaid provision as determined by such court of competent jurisdiction.

Disclaimer (Waivers)
If there are any grievances in respect of the use or access of the Website, and any violation of the Terms, you may approach the Grievance Officer appointed for this purpose.
Name: DDT Cell - NACH Operations
E-mail: `nach2009@npci.org.in`
Address: National Payments Corporation of India
DDT Cell - NACH Operations
Plot No. 8/10B, 2nd Floor,
1st Cross, 2nd Extension
Brinwalk IT Park,
Binnur, Chennai - 602 103

In the event you wish to contact the Member Bank, you may proceed to do so by accessing the Member Bank's platform and the related policies made available therein by the Member Bank for grievance redressal of its Customers, with respect to the Services.

Dispute Resolution
In case of any dispute, controversy or claim arising under these Terms or in relation to the Website, the parties shall endeavor to resolve the same amicably. The aggrieved party shall issue notice to the other party, and the parties shall aim to resolve the dispute amicably within 30 days of receipt of such notice of dispute by the other party. In the event of failure to resolve the dispute in such an amicable manner, the parties shall submit to the exclusive jurisdiction of the courts of Mumbai, India.

Governing Law and Jurisdiction
These Terms are governed by the laws of India, without reference to any conflict of laws principles and with an exclusive jurisdiction to the competent courts of Mumbai, Maharashtra.

I agree to use my Aadhaar and bank account details.

By clicking agree, you agree to give your consent to the above terms and conditions.

The dialog box has two buttons: "Agree and Continue" (highlighted with a red arrow) and "Disagree".

यानंतर वरीलप्रमाणे Disclaimer येईल त्यावर **Accept and Continue** यावर **Click** करावे.

(629) WhatsApp x Microsoft Word - PATRAVAVHA x (2003) Maharashtra, UP ते Tamil x npci bank seeding - Google Sp x NACH System. x Ask Gemini x

base.npci.org.in/base/verifyOtp

ZPFMS - जिल्हा परिष... (229) WhatsApp Parichay Login शासन निर्णय - महाराष्ट्र... Edit PDF | Online PD... shalarthtestinglink

NPCI
NATIONAL PAYMENT CORPORATION OF INDIA

BASE
BIHAR ADHAAR SEEDING ENABLE

Home
Aadhaar Seeding/De seeding
Account Details
Aadhaar Mapped Status
Aadhaar Mapping History
Request Status Check
HELP


Powered By
NACH
NATIONAL ACCOUNTS AND CLEARING CORPORATION

Session Expires in 05 : 55

Aadhaar 6-digit OTP sent to your registered mobile number ending with : *****6559.
Please enter below to proceed.

Enter OTP

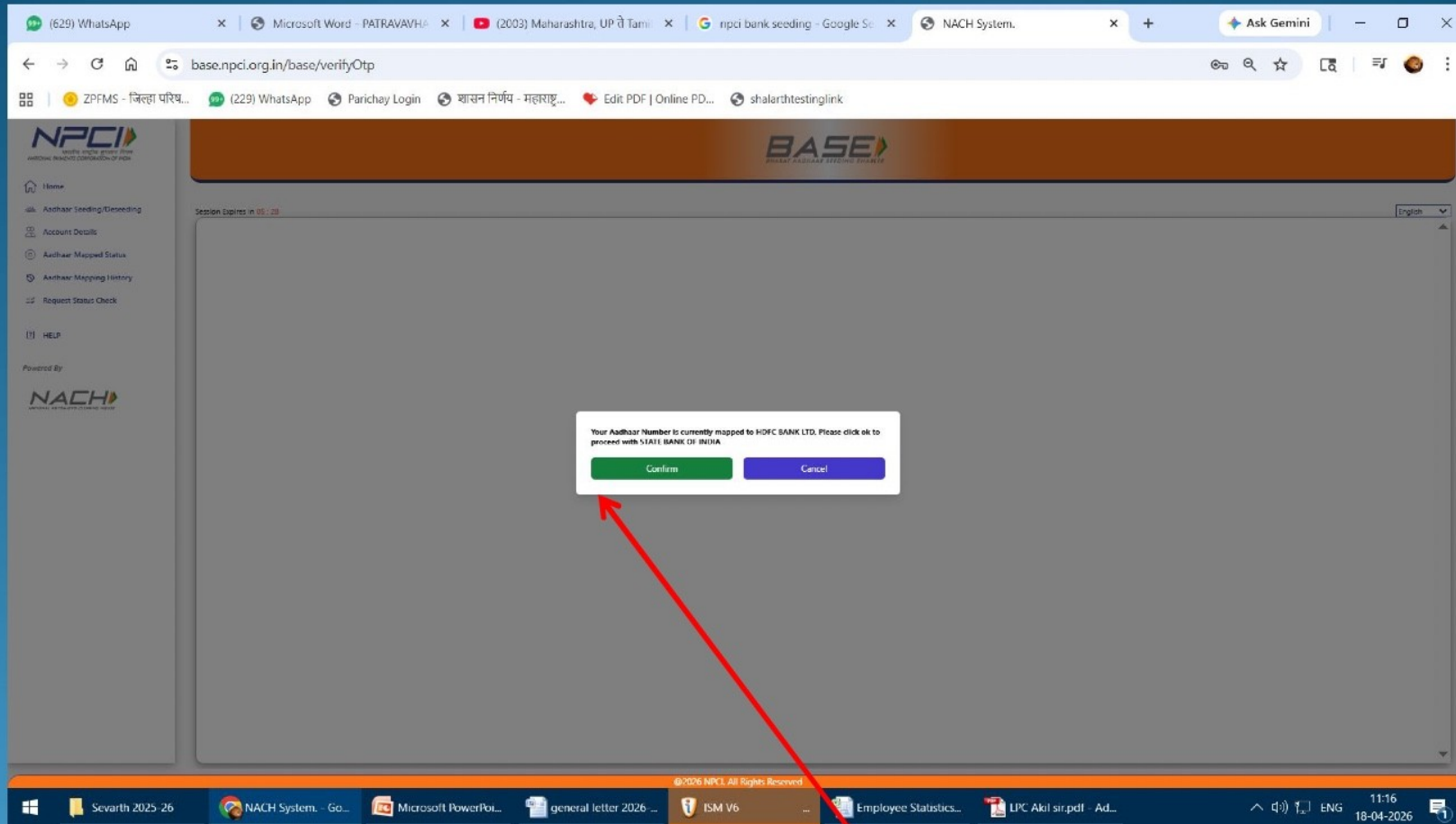
Confirm Cancel



©2025 NPCI. All Rights Reserved

Sevarth 2025 26 NACH System. - Go... Microsoft PowerPoi... general letter 2026 ... ISM V6 ... Employee Statistics... LPC Akil sir.pdf - Ad... ENG 11:15 18-04-2026

यानंतर Adhaar सोबत register असलेला mobiler Number वर आलेला OTP टाकून Confirm यावर Click करावे.



जुन्या बँक सोबत Deseeding करून वेतनाचे खाते असलेल्या बँक खाते ला (Link) करतांना याप्रमाणे Alert Message येईल यावर Confirm ला Click करावे.

base.npci.org.in/base/verifyOtp

NPCI
NATIONAL PAYMENT CORPORATION OF INDIA

BASE
BANK AADHAAR SEEDING ENABLED

Session Expires in 07 : 34

Aadhaar Mapped Status

Aadhaar Number:	XXXX-XXXX-7660
Mapping Status:	Enabled for DBT
Bank Name:	STATE BANK OF INDIA
Last Updated Date:	2026-04-18
Mandate Flag:	Y
Mandate Date:	18-Apr-2026
Od Flag:	N
Od Avail Date:	NOT Applicable

© 2026 NPCI. All Rights Reserved

11:50
18-04-2026

याप्रमाणे वेतनाचे खाते असलेल्या बँक सोबत Adhaar Seeding झालेले दिसेल.

!! धन्यवाद !!